








C10 Fräswendeplatten und Schnittdaten

Milling inserts and parameters, Plaquettes de fraiseage et paramètres, Inserti e parametri di taglio

			HC45 (code 41)	HC30 (code 52)	HC32 (code 51)	XC35 (code 46)	HT20 (code 32)		
	JMC10-124H- ø12,0x6,68	Order- No.	C10A-GY41		C10A-DB51		C10A-LH32		
		f _z [mm]	0,20 (0,15-0,30)		0,20 (0,15-0,30)		0,20 (0,15-0,30)		
	JMC10-124S- ø12,0x6,68	Order- No.	C10B-UA41	C10B-OB52		C10B-XD46			
		f _z [mm]	0,15 (0,10-0,30)	0,15 (0,10-0,30)		0,15 (0,10-0,30)			
			10	10	10	10	10		

V _c [m/min]	Stahl Steel Acier Acciaio	Rostfrei Stainless Acier inoxydable Inossidabile	Guss Cast iron Fonte Ghisa	NE-Metalle Non-ferrous metals Non ferreux Metalli non ferrosi	Hochwarmfest Highly heat-resistant Superalliages Resistente al calore	Gehärtet Tempered Aciers traités Temprato
HC45	250 (200 - 350)	240 (140 - 300)	240 (130 - 280)			
HC30	160 (120 - 220)	200 (100 - 300)			60 (40 - 200)	
HC32	250 (200 - 350)	240 (140 - 300)			60 (40 - 200)	
XC35	120 (60 - 120)	100 (60 - 180)			80 (40 - 200)	
HT20			260 (180 - 350)			80 (40 - 120)

Ersatzteile Spare parts, Pièces de rechange, Parti di ricambio

	SS 4,5-1 (M = 4,6-4,8 Nm)		T 20-K		Fett Grease, Graisse, Grasso
---	-------------------------------------	---	---------------	---	--

C10 Montageanleitung

Assembly Instructions, Notice explicative pour le montage, Istruzioni per il montaggio

